

Montalcino, 13 luglio 2023

Master of Wine Experience:

la degustazione dei cru di Brunello di Montalcino Banfi

Gabriele Gorelli

Gabriele Pazzaglia



fondazione banfi

SANGUIS JOVIS
ALTA SCUOLA DEL SANGIOVESE



IL PROGETTO HORIZON: la zonazione in cantina



fondazione banfi

SANGUIS JOVIS
ALTA SCUOLA DEL SANGIOVESE

ZONAZIONE: le nuove unità vocaionali del Sangiovese

Area vocazionale 1 “Caciaio”

Descrizione pedologica: zona dei terrazi fluvio-lacustri. Suoli che si sviluppano su ciottoli. Presenza di limo e sabbie bruno rossastre. Suoli profondi con scheletro di piccole dimensioni, non calcarei, ben strutturati. Di origine pleistocenica

Forma d'allevamento: Guyot

Sesto d'impianto: 3 x 0,8

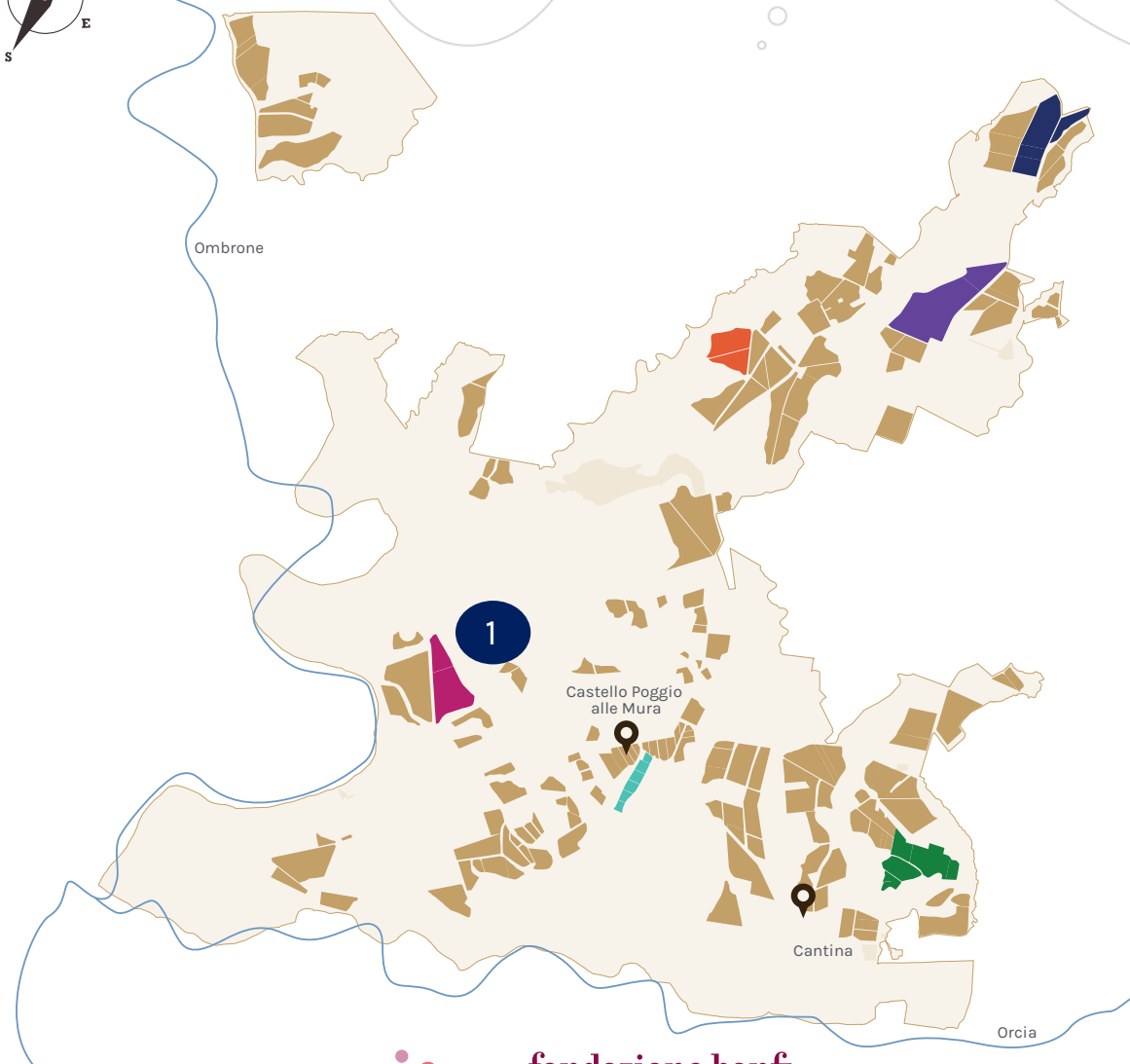
Ceppi/ha: 4200

Epoca d'impianto: 2015

Dimensione: ha 11,4

Altitudine: 95 m s.l.m.

Localizzazione: pianura



fondazione banfi

SANGUIS JOVIS
ALTA SCUOLA DEL SANGIOVESE



fondazione banfi

SANGUIS JOVIS
ALTA SCUOLA DEL SANGIOVESE

Area vocazionale 2 “Tavernelle”

Descrizione pedologica: zona caratterizzata da un ripieno con pendenza moderata, I suoli si sviluppano su sabbie argillose con ciottoli arrotondati abbondanti. Suoli profondi, calcarei, ben strutturati e drenanti. Buona circolazione di ossigeno.

Forma d'allevamento: Cordone speronato

Sesto d'impianto: 3 x 0,8

Ceppi/ha: 4200

Epoca d'impianto: 2003

Dimensione: ha 11,7

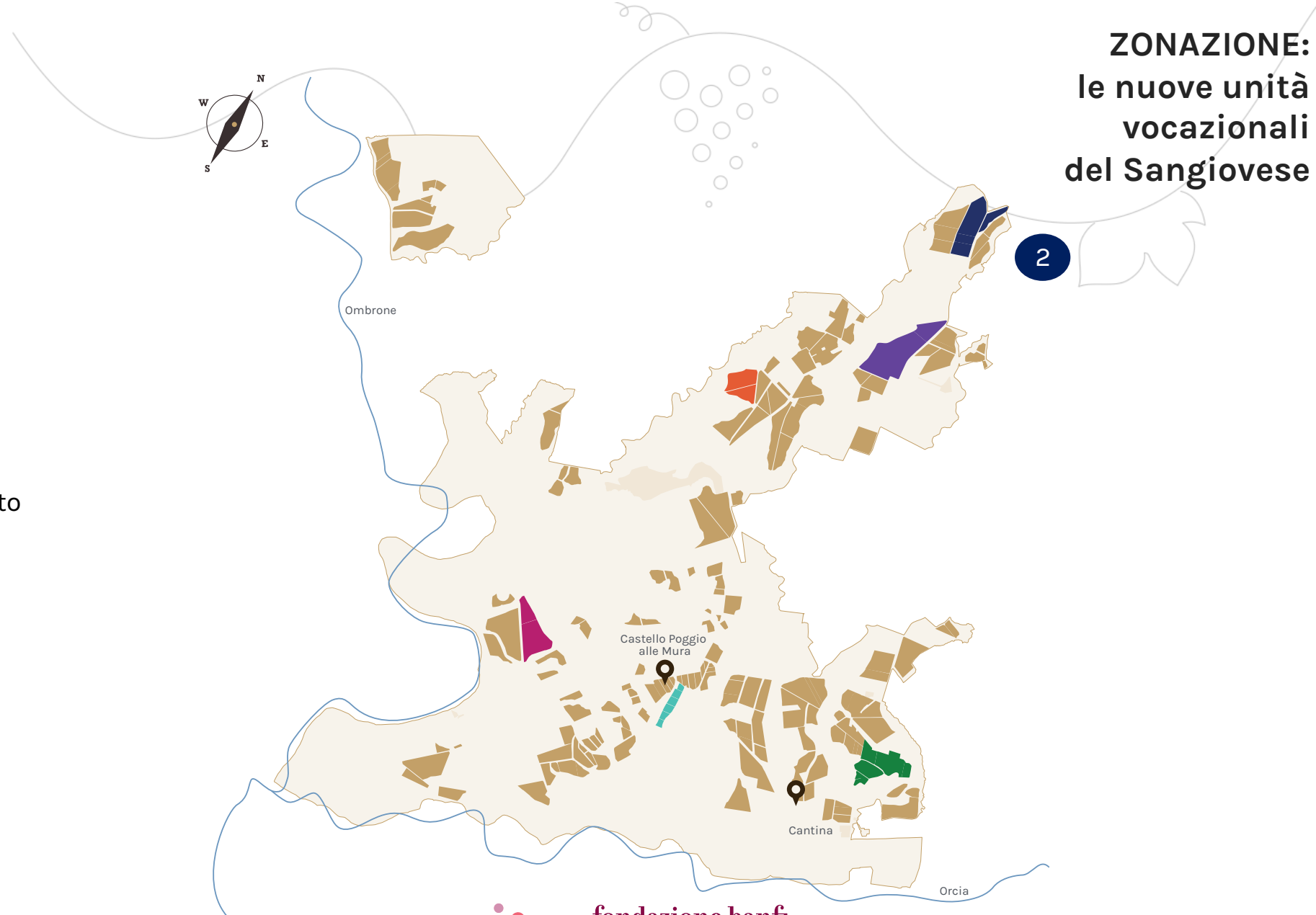
Altitudine: 300 m s.l.m.

Localizzazione: media pianura



fondazione banfi

SANGUIS JOVIS
ALTA SCUOLA DEL SANGIOVESE



ZONAZIONE:
le nuove unità
vocazionali
del Sangiovese



fondazione banfi

SANGUIS JOVIS
ALTA SCUOLA DEL SANGIOVESE

Area vocazionale 3 “Santa Costanza”

Descrizione pedologica: Zona collocate nella parte più alta dell’azienda, caratterizzata da versanti a debole pendenza. I suoli si sviluppano prevalentemente su sabbie e sabbie argillose con ciottoli arrotondati. Suoli moderatamente profondi, calcarei, ben strutturati e con buon drenaggio interno

Forma d’allevamento: Cordone

Speronato/ Alberello Banfi

Sesto d’impianto: 2,8 x 0,7

Ceppi/ha: 5100

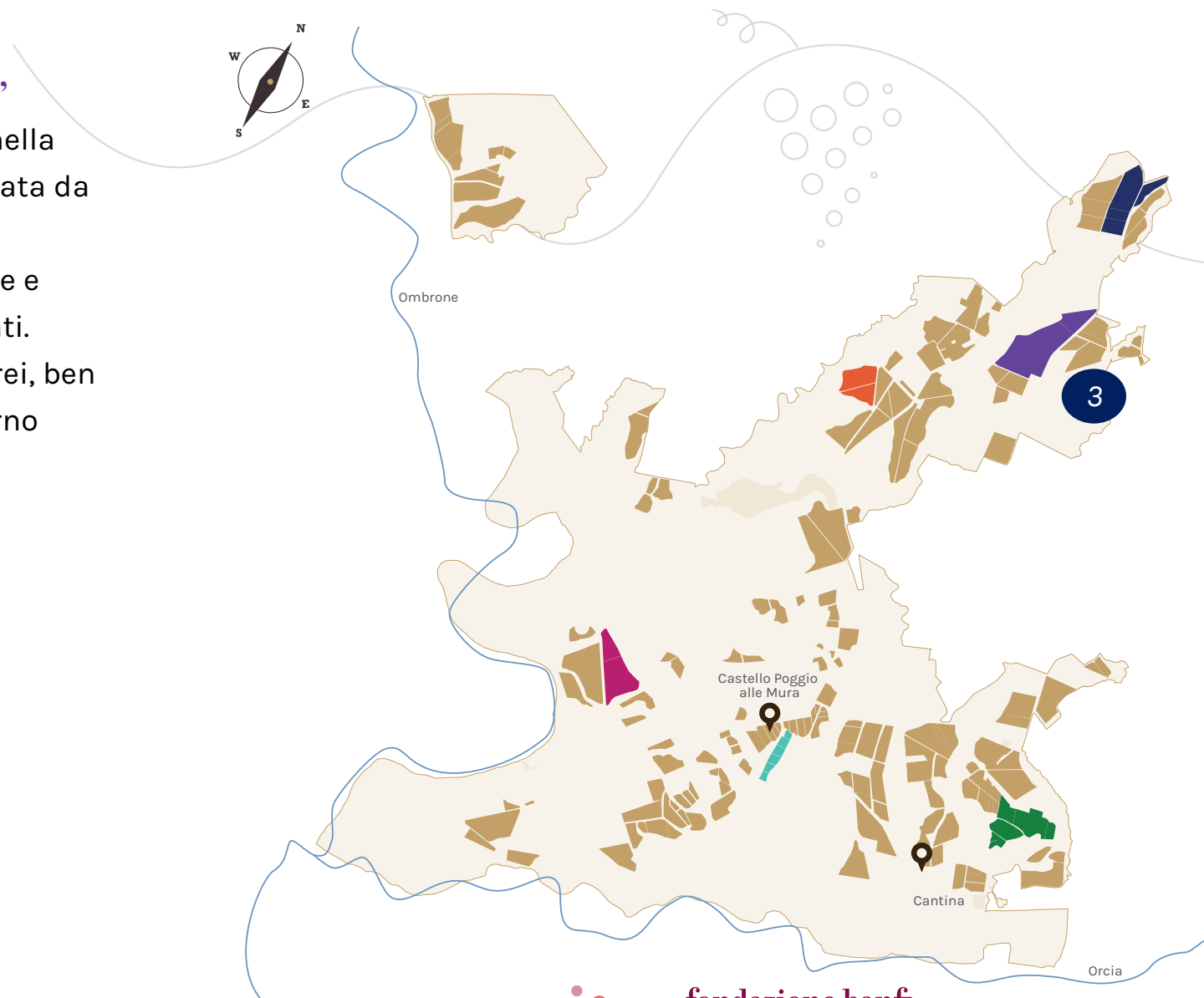
Epoca d’impianto: 2012

Dimensione: ha 22

Altitudine: 280 m s.l.m.

Localizzazione: collina

**ZONAZIONE:
le nuove unità
vocazionali
del Sangiovese**



fondazione banfi

SANGUIS JOVIS
ALTA SCUOLA DEL SANGIOVESE



fondazione banfi

SANGUIS JOVIS
ALTA SCUOLA DEL SANGIOVESE

Area vocazionale 4 “Marrucheto”

Descrizione pedologica: Ampia zona collinare composta da tre parcelle. Suolo di formazione marina e fluviale, risarente al Pliocene, riconducibile a 3 principali zone pedologiche: zona franco-argillosa con scheletro abbondante, zona argillosa con scheletro scarso di piccole dimensioni, zona argillo-limoso con scheletro assente.

Forma d'allevamento: Cordone Speronato/ Alberello Banfi

Sesto d'impianto: 3 x 0,8

Ceppi/ha: 4200

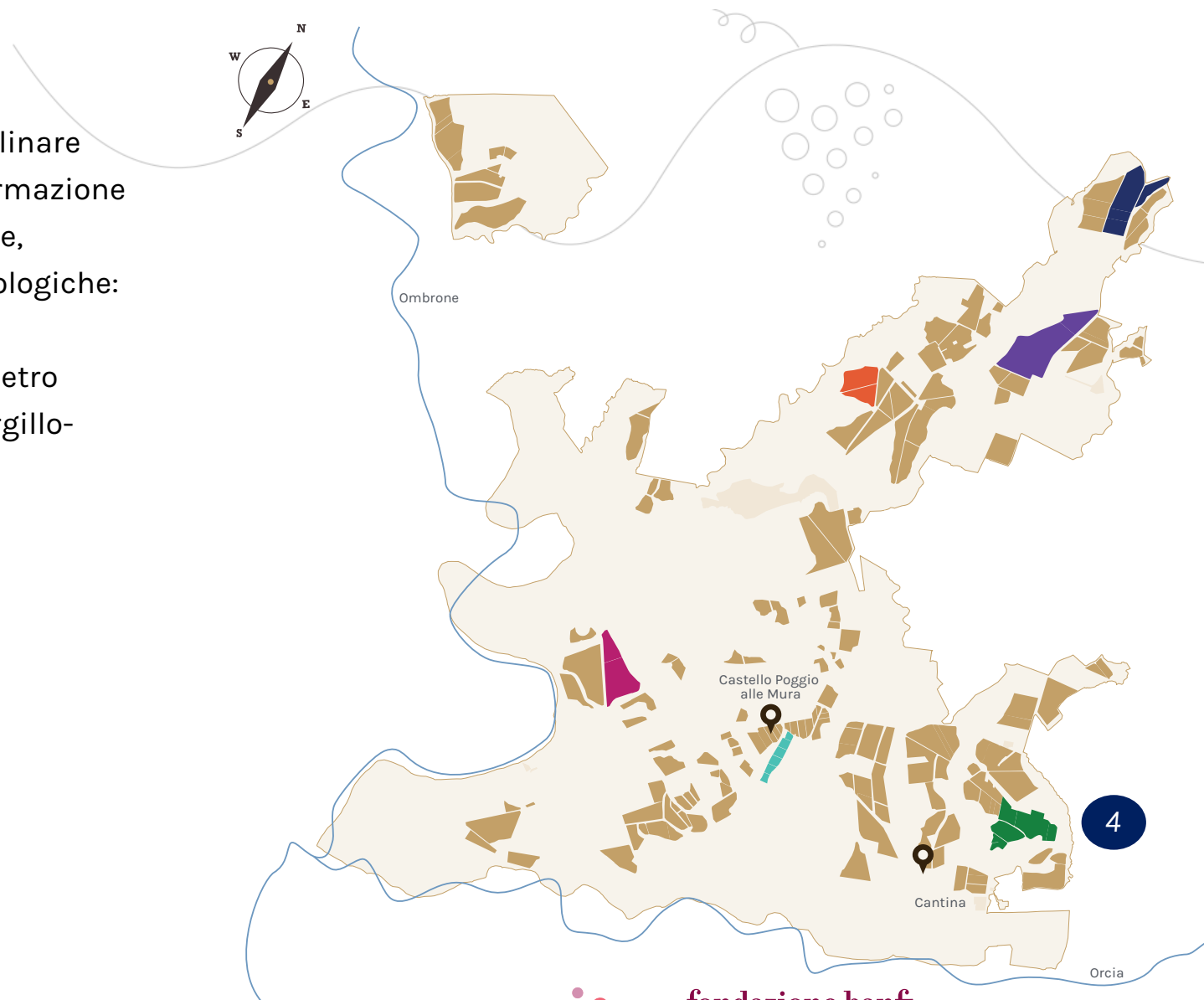
Epoca d'impianto: 2009

Dimensione: ha 10,3

Altitudine: 230 m s.l.m.

Localizzazione: collina

**ZONAZIONE:
le nuove unità
vocazionali
del Sangiovese**



fondazione banfi

SANGUIS JOVIS
ALTA SCUOLA DEL SANGIOVESE



fondazione banfi

SANGUIS JOVIS
ALTA SCUOLA DEL SANGIOVESE

ZONAZIONE: le nuove unità vocalionali del Sangiovese

Area vocazionale 5 “Marchigiana”

Forma d'allevamento: Alberello Banfi

Sesto d'impianto: 2,6 x 0,7

Ceppi/ha: 5500

Epoca d'impianto: 2011

Dimensione: ha 8,15

Altitudine: 250 m s.l.m.

Localizzazione: collina

Forma d'allevamento: Alberello Banfi

Sesto d'impianto: 2,6 x 0,7

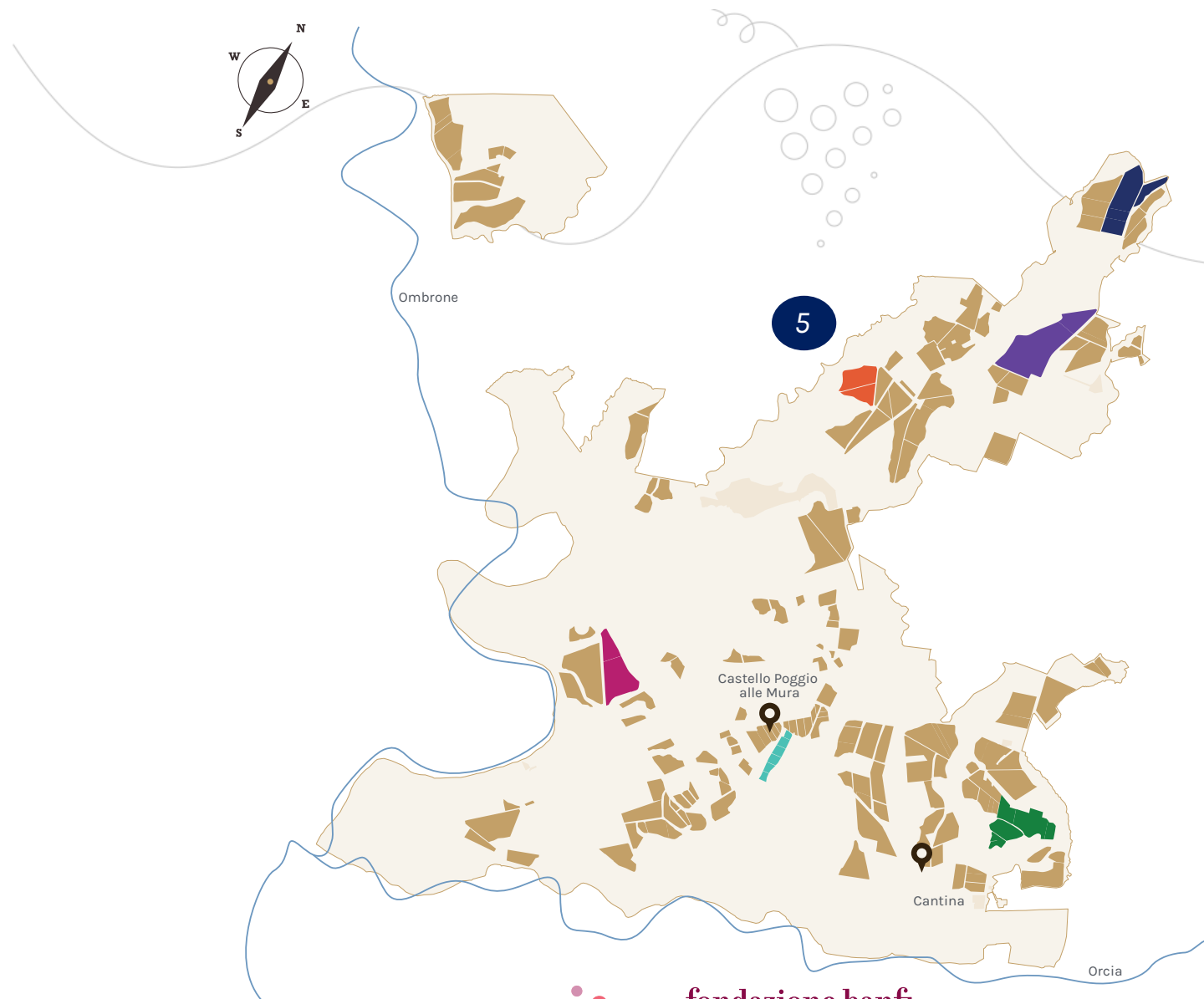
Ceppi/ha: 5500

Epoca d'impianto: 2011

Dimensione: ha 8,15

Altitudine: 250 m s.l.m.

Localizzazione: collina



fondazione banfi

SANGUIS JOVIS
ALTA SCUOLA DEL SANGIOVESE



fondazione banfi

SANGUIS JOVIS
ALTA SCUOLA DEL SANGIOVESE

ZONAZIONE: le nuove unità vocalionali del Sangiovese

Area vocazionale 6 “Poggio alle Mura”

Descrizione pedologica: zona caratterizzata da versanti a moderata pendenza. I suoli si sviluppano su sedimenti continentali argillosi di colore bruno, con pietra, ciottoli e sabbie. Suoli poco calcarei

Forma d'allevamento: Cordone speronato

Sesto d'impianto: 3 x 0,8

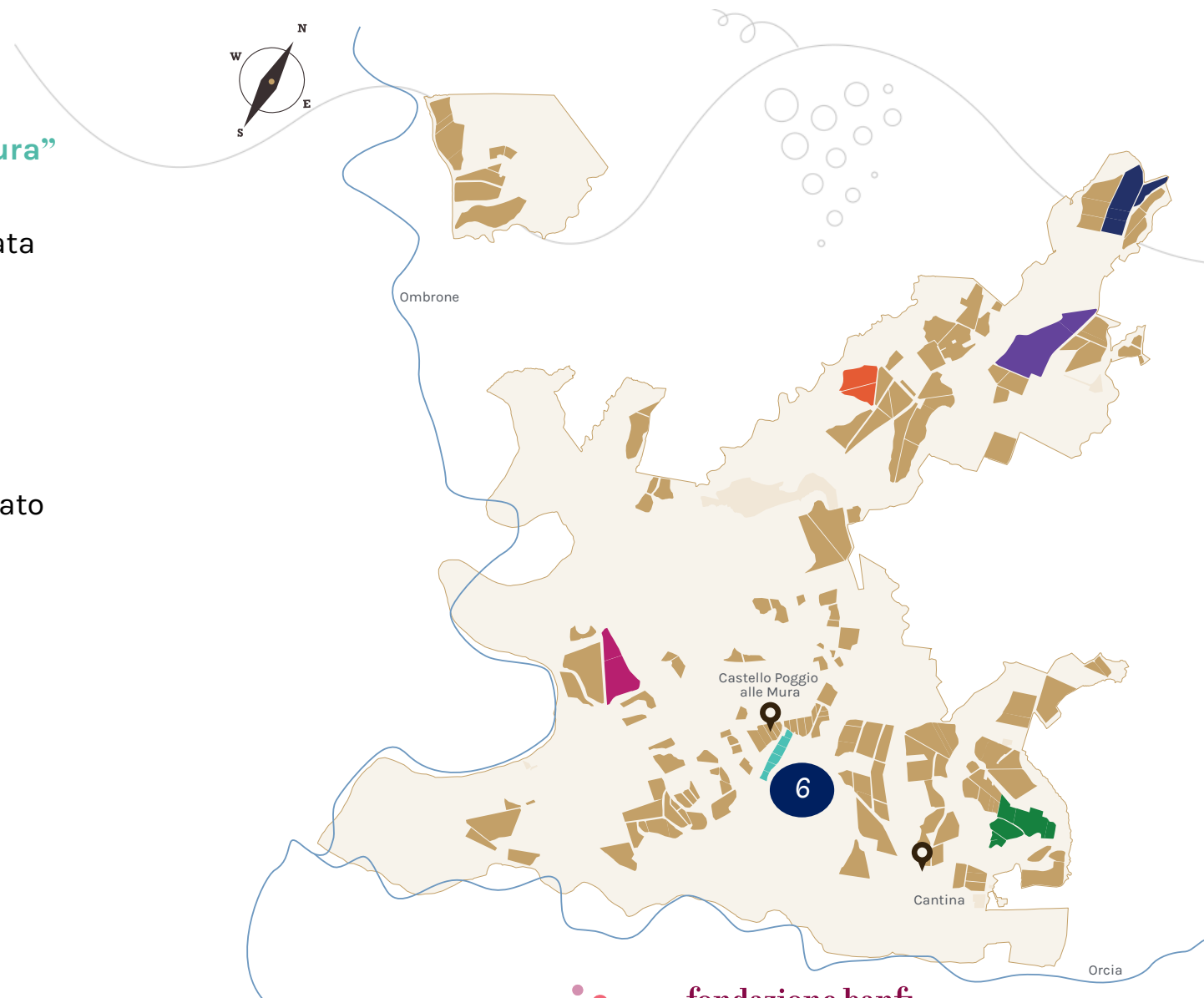
Ceppi/ha: 4200

Epoca d'impianto: 2003

Dimensione: ha 4,90

Altitudine: 210 m s.l.m.

Localizzazione: collina



fondazione banfi

SANGUIS JOVIS
ALTA SCUOLA DEL SANGIOVESE



fondazione banfi

SANGUIS JOVIS
ALTA SCUOLA DEL SANGIOVESE

Grazie dell'attenzione!



fondazione banfi

SANGUIS JOVIS
ALTA SCUOLA DEL SANGIOVESE



[fondazionebanfi.it](https://www.fondazionebanfi.it)